

EDUKACJA W CHORZOWIE

**Wprowadzenie do „Polityki
edukacyjnej miasta Chorzowa”**

**Dr inż. Joachim Otte
Zastępca Prezydenta Miasta**

Chorzów, 26.01.2006r.

„BERMUDZKI CZWOROKĄT BEZROBOCIA”

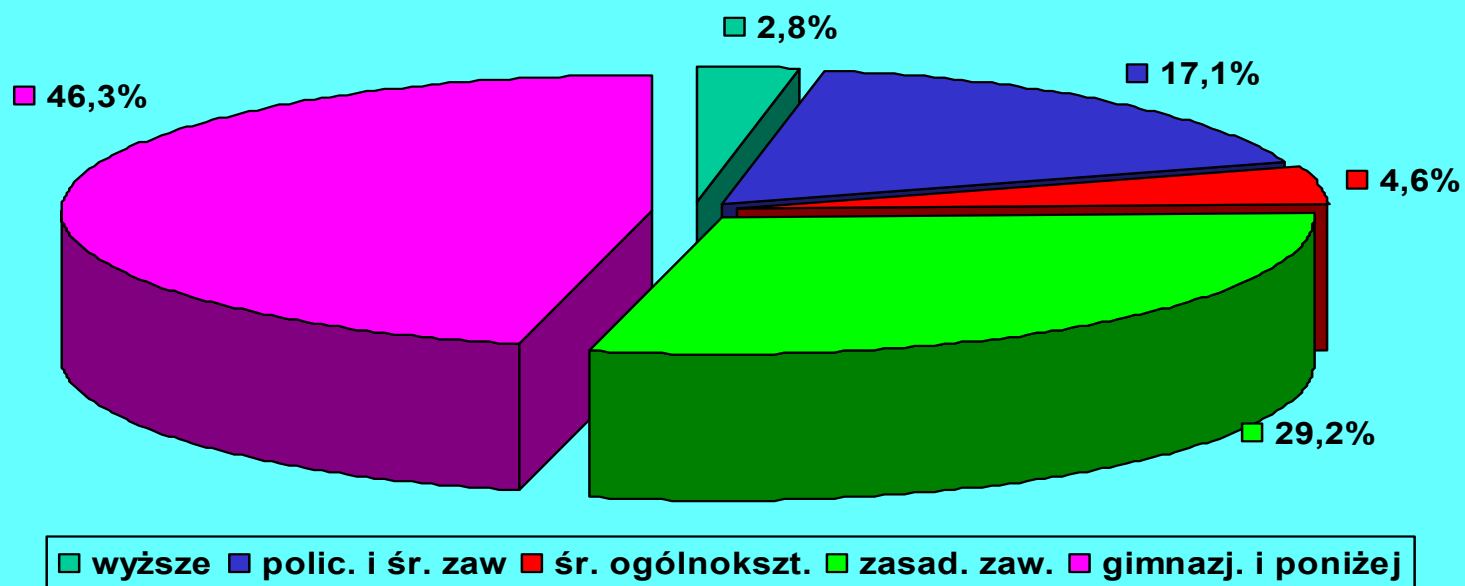
Miasta o najwyższym bezrobociu w woj. śląskim (XI 2005)

- 1 miejsce ŚWIĘTOCHŁOWICE – stopa procentowa 25,7%**
- 2 miejsce BYTOM - stopa procentowa 24,2%**
- 3 miejsce SIEMIANOWICE ŚL. - stopa procentowa 24,1%**
- 4 miejsce CHORZÓW - stopa procentowa 22,2 %**

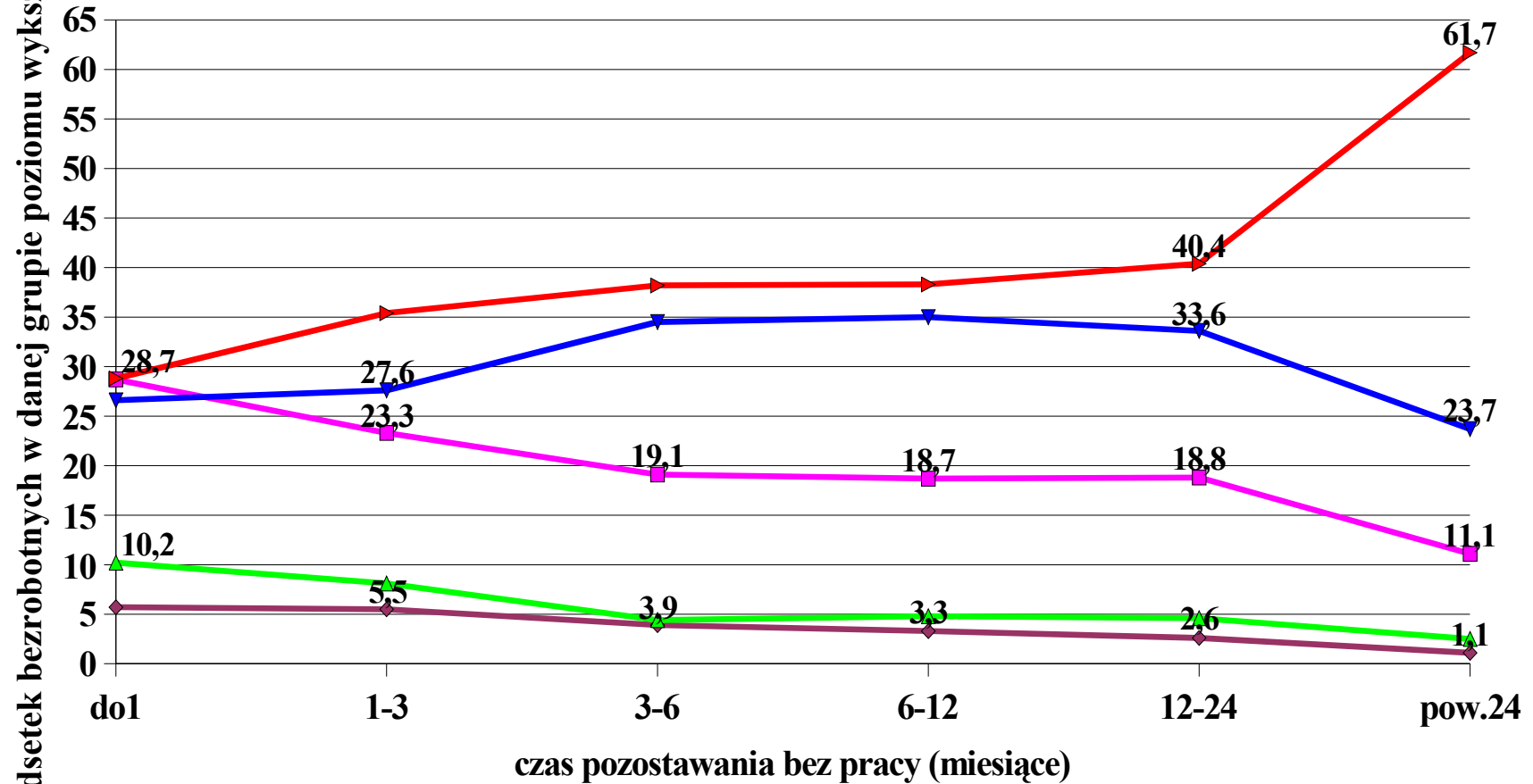
Informacyjnie

KATOWICE - stopa procentowa 7,1%

Struktura bezrobotnych w Chorzowie według wykształcenia (2005r.)



Procentowa struktura bezrobotnych w Chorzowie według wykształcenia w zależności od czasu pozostawania bez pracy

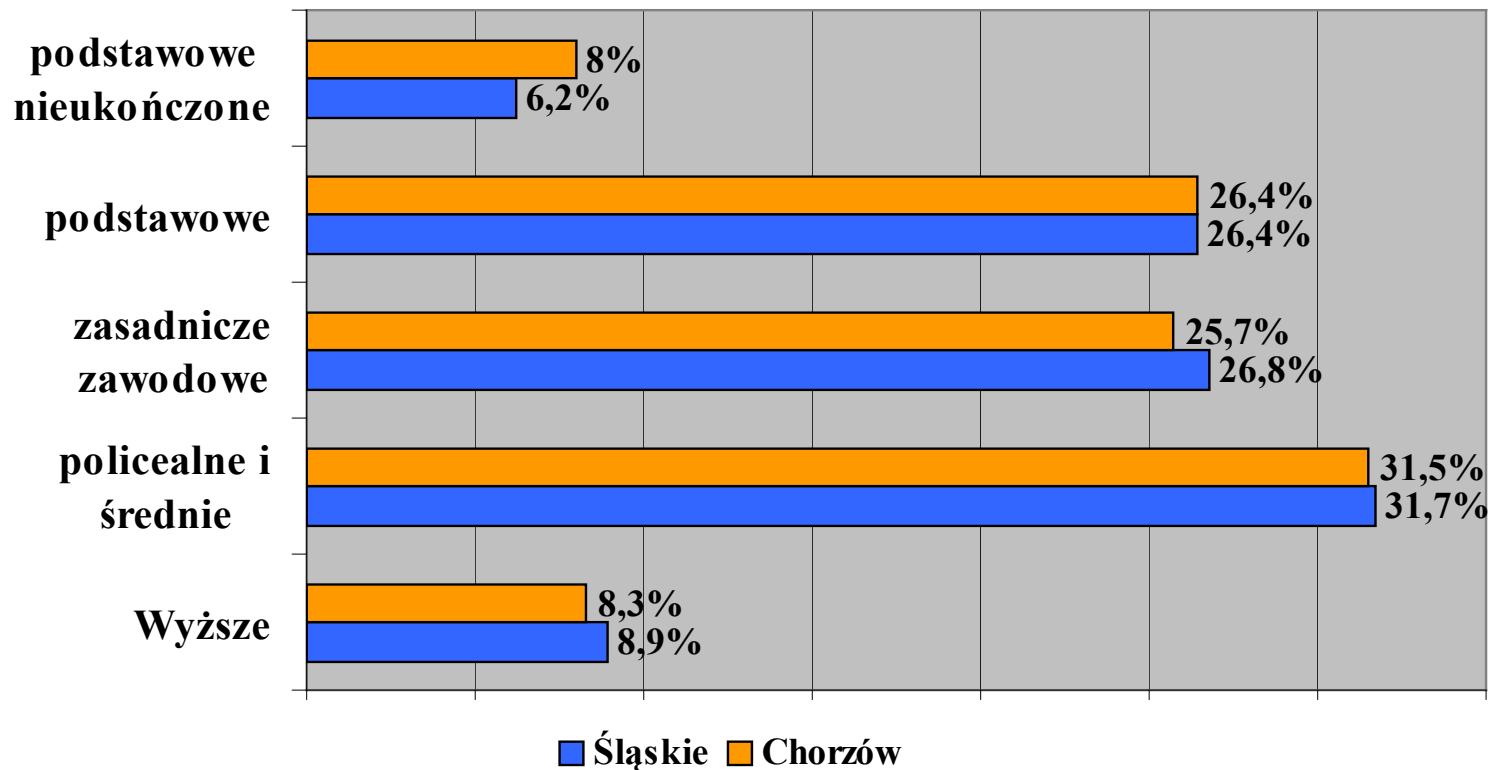


- ◆ wyższe
- ◆ polic. I śr.zaw.
- ▲ śr.ogólnokszt.
- ▼ zasadnicze zawodowe
- ▶ gimnazjalne i poniż.

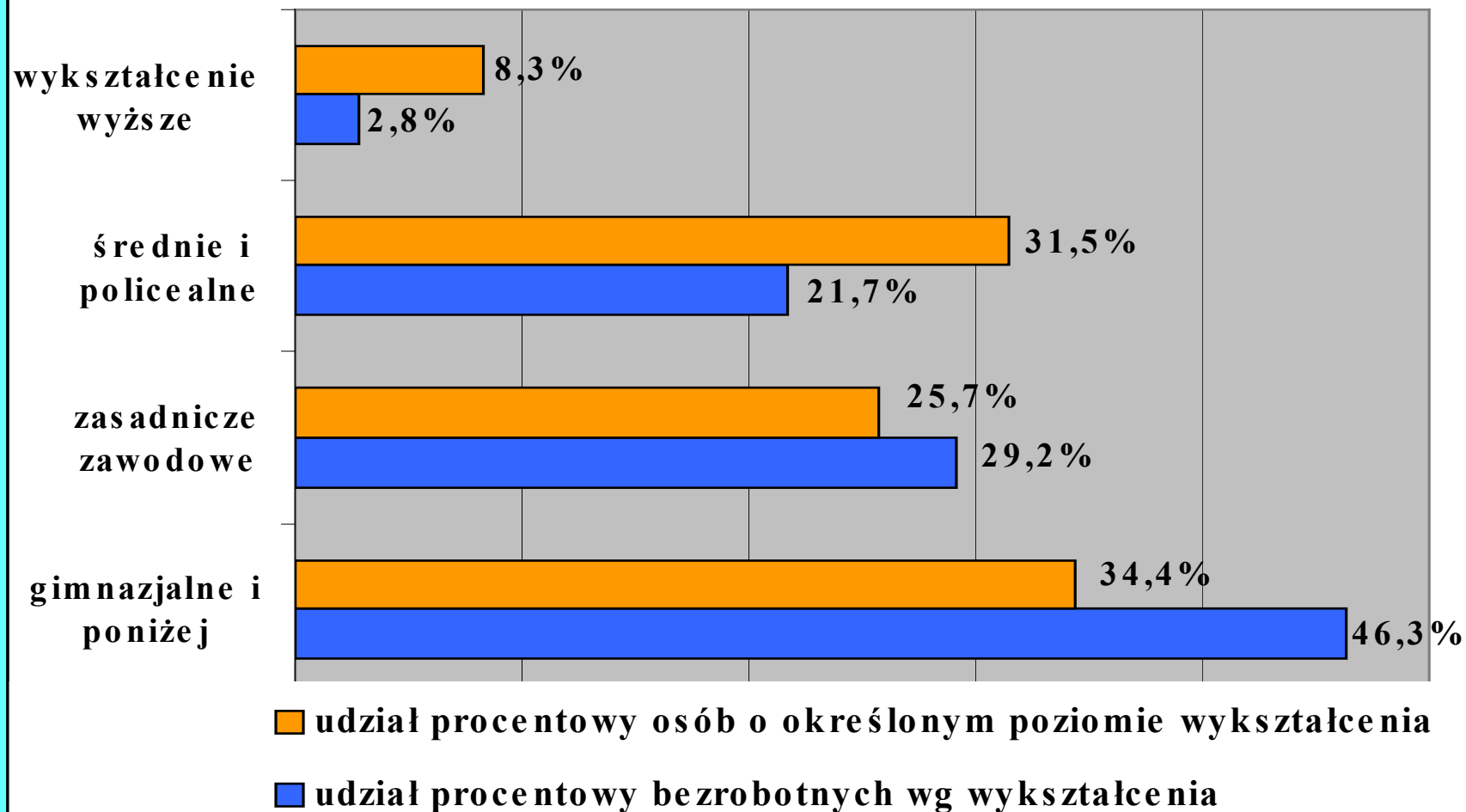
Struktura Wykształcenia Mieszkańców Chorzowa (2002r.)

		Mężczyźni	Kobiety	Ogółem
Wyższe		3963	4516	8479
Policealne		587	2009	2596
średnie	Ogólnokształc	1826	5525	7351
	Zawodowe	11337	10861	22198
Zasadnicze zawodowe		15847	10399	26246
Podstawowe ukończone		10501	16473	26974
Podstawowe nieukończone		920	994	1914
nie ustalono		3266	3002	6268
Ogółem		48247	53779	102026

POZIOM WYKSZTAŁCENIA MIESZKAŃCÓW CHORZÓWA (2002r.)



Porównanie Struktury Poziomu Wykształcenia i Bezrobocia w Chorzowie (2005)



WNIOSKI DO POLITYKI KSZTAŁCENIA W CHORZOWIE

- **Promowanie wykształcenia ogólnego**
- **Dążenie do uzyskania przez młodzież wykształcenia conajmniej średniego lub wyższego**
- **Przygotowanie młodzieży do kształcenia ustawicznego**
- **Rozwijanie cechy przedsiębiorczości wśród młodzieży**
- **Rozwijanie umiejętności odnajdywania się na rynku pracy (mobilność)**

Sieć placówek edukacyjnych Chorzowa

25 Przedszkoli w tym: z oddziałami specjalnymi – 1 , z oddziałami integracyjnymi – 4 , Niepubliczne Przedszkole Sióstr Służebniczek NMP,
20 szkół podstawowych w tym: specjalne – 3, z oddziałami integracyjnymi – 2 ,sportowe – 2 , Społeczna Szkoła Podstawowa
17 gimnazjów w tym: specjalne – 3, z oddziałami integracyjnymi – 2, sportowe – 2, Społeczne Gimnazjum Śląskie, Publiczne Gimnazjum Stowarzyszenia Rodzin Katolickich Archidiecezji Katowickiej,
szkoły ponadgimnazjalne w tym:
licea ogólnokształcące – 10 (w tym: Publiczne L.O. Stowarzyszenia Rodzin Katolickich Archidiecezji Katowickiej), licea uzupełniające – 1 , licea profilowane – 7, technika – 7,technika uzupełniające - 3
zasadnicze szkoły zawodowe – 7 w tym: (Szkoła Zawodowa specjalna)
6 szkół policealnych w tym: (Szkoła Policealna w C.K.K „Roma”, Szkoła Pracowników Ochrony „Victorius”)
Centrum Kształcenia Ustawicznego Ekonomistów (w tym: liceum ogólnokształcące, technikum, szkoła policealna)

INAUGURACJA ROKU SZKOLNEGO 2005/2006

• PRZEDSZKOLA	2470 dzieci
• SZKOŁY PODSTAWOWE	7000 uczniów
w tym „ZERÓWKI”	227 uczniów
• GIMNAZJA	3903 uczniów
• LICEA	2722 uczniów
• SZKOŁY ZAWODOWE	3210 uczniów
• SZKOŁY SPECJALNE	421 uczniów
RAZEM	19953 uczniów

SZKOŁY PODSTAWOWE WEDŁUG LICZEBNOŚCI UCZNIÓW – stan na 1.09.2005r.

Szkoła Podstawowa nr 17	854 uczniów	34 oddziały	25.12 uczniów/oddział
Szkoła Podstawowa nr 5	826 uczniów	31 oddziałów	26,6 uczniów/oddział
Szkoła Podstawowa nr 1	643 uczniów	26 oddziałów	24,7uczników/oddział
Szkoła Podstawowa nr 13	560 uczniów	22 oddziały	25,45uczników/oddział
Szkoła Podstawowa nr 22	455 uczniów	23 oddziały	19,8 uczniów/oddział
Szkoła Podstawowa nr 37	447 uczniów	18 oddziałów	24,8uczników/oddział
Szkoła Podstawowa nr 29	445 uczniów	18 oddziałów	24,7 uczniów/oddział
Szkoła Podstawowa nr 21	409 uczniów	15 oddziałów	27,3uczników/oddział
Szkoła Podstawowa nr 12	386 uczniów	18 oddziałów	21,44 uczniów/oddział
Szkoła Podstawowa nr 34	342 uczniów	14 oddziałów	24,43 uczniów/oddział
Szkoła Podstawowa nr 32	337 uczniów	14 oddziałów	24,07 uczniów/oddział
Szkoła Podstawowa nr 15	315 uczniów	15 oddziałów	21 uczniów/oddział
Szkoła Podstawowa nr 24	245 uczniów	11 oddziałów	22,3 uczniów/oddział
Szkołą Podstawowa nr 8	236 uczniów	10 oddziałów	23,6 uczniów/oddział
Szkoła Podstawowa nr 14	163 uczniów	6 oddziałów	27,2 uczniów/oddział
Szkoła Podstawowa nr 25	110 uczniów	6 oddziałów	18,3 uczniów/oddział
Chorzów	Σ 6773	Σ 281	Średnia 24,1

GIMNAZJA WEDŁUG LICZEBNOŚCI UCZNIÓW

– stan na 1.09.2005r.

Gimnazjum nr 10	541 uczniów	21 oddziałów	25.8 uczniów/oddział
Gimnazjum nr 7	440 uczniów	18 oddziałów	24,4 uczniów/oddział
Gimnazjum nr 4	429 uczniów	17 oddziałów	25,2 uczniów/oddział
Gimnazjum nr 6	382 uczniów	15 oddziałów	25,5 uczniów/oddział
Gimnazjum nr 5	381 uczniów	16 oddziałów	23,8 uczniów/oddział
Gimnazjum nr 1	345 uczniów	15 oddziałów	23,0 uczniów/oddział
Gimnazjum nr 2	337 uczniów	15 oddziałów	22,5 uczniów/oddział
Gimnazjum nr 8	313 uczniów	14 oddziałów	22,4 uczniów/oddział
Gimnazjum nr 3	280 uczniów	12 oddziałów	23,3 uczniów/oddział
Gimnazjum nr 11	221 uczniów	11 oddziałów	20,1 uczniów/oddział
Gimnazjum nr 9	157 uczniów	8 oddziałów	19,6 uczniów/oddział
Gimnazjum Integracyjne	77 uczniów	4 oddziały	19,2 uczniów/oddział
Chorzów	Σ 3903	Σ 166	Średnia 23,5

**Zapis z uchwały Nr XIV/121/95 w sprawie
„Programu Edukacyjnego dla miasta Chorzowa”
5 lipca 1995r.**

- Wydział edukacji przeprowadzi coroczne analizy sieci szkół ponadpodstawowych w aspekcie zapewnienia absolwentom szkół podstawowych miejsca w szkołach ponadpodstawowych
- Zarząd Miasta czynić będzie starania w Kuratorium by zmieniać struktury ilości miejsc w szkołach ponadpodstawowych, zgodnie z potrzebami społecznymi

SZKOŁY PONADGIMNAZJALNE WG ODSETKA UCZNIÓW SPOZA CHORZOWA (2005)

LP.	Szkoła	l. uczniów	l. uczniów spoza Chorzowa	% spoza Chorzowa
1.	I LO (Słowak)	678	409	60,3
2.	T. Budowlane	251	133	53
3.	VII LO (ZSTiOnr4)	84	44	52,4
4.	T. Gastronomiczne	449	229	51
5.	II LO (ZSO 1) (Ligoń)	393	190	48,3
6.	III LO (Batory)	564	271	48
7.	ZSTiO nr 1	357	164	45,9
8.	IX LO (ZSO 2)	22	10	45,5
9.	ZSZ nr 7 (ZSB)	144	65	45,1
10.	ZSTiO nr 3	213	92	43,2
11.	T. Chemiczne	268	112	41,8
12.	ZSZ nr 5 (ZSG-U)	120	50	41,7
13.	ZST nr 2	182	73	40,1
14.	ZSE	360	141	39,2
15.	IV LP (ZSTiO nr4)	49	19	38,8

Struktura procentowa kształcenia w szkołach średnich/ponadgimnazjalnych w Chorzowie

Typ szkoły	1995/96	2000/2001	20005/2006
LO	21,3	31,9	46
Technika	26,8	38,9	34,9
Licea zaw.,profil.	32,3	13,7	10,7
Zasadnicze szkoły Zaw.	19,6	15,5	8,4
Razem	100%	100%	100%

**Zapis z uchwały Nr XIV/121/95 w sprawie
„Programu Edukacyjnego dla miasta Chorzowa”**

5 lipca 1995r.

**Realizacja w zakresie wzbogacania
programu zajęć**

- W budżecie miasta przeznaczy się środki na wzbogacenie procesu nauczania tak, że każde dziecko poznaje przynajmniej jeden język zachodni

Struktura procentowa nauczania języków obcych Chorzów 2005/2006

	Szkoły podstaw.	Gimnazja	L.O.	Zespoły szkół Zawodowych
Angielski	88,4	96,3	98,0	86,6
Niemiecki	4,8	60,8	58,0	66,8
Francuski	2,8	7,2	26,01	4,2
Hiszpański	-	-	5,5	-
Włoski	-	2,2	4,9	-
Rosyjski	-	-	2,6	5,8
2 języki obce	0,6	66,5	92,7	71,7

**Zapis z uchwały Nr XIV/121/95 w sprawie
„Programu Edukacyjnego dla miasta Chorzowa”
5 lipca 1995r.**

**Realizacja celów w zakresie bazy
oświatowo-wychowawczej**

- W budżecie miasta na dany rok uwzględnione zostaną środki na sprzęt szkolny, zakup wyposażenia oraz pomocy dydaktycznych**

KOMPUTERY I INTERNET W SZKOŁACH CHORZÓW 2005/2006

	Szkoły Podstawowe	Gimnazja	L.O.	Zespoły szkół zawodowych
Liczba komputerów	208	183	96	302
Liczba komputerów z dostępem do internetu	170	164	96	268
Liczba uczniów na jeden komputer	32	21	22	10

**Zapis z uchwały Nr XIV/121/95 w sprawie
„Programu Edukacyjnego dla miasta Chorzowa”
5 lipca 1995r.**

Realizacja w zakresie kadry pedagogicznej

- **Stworzony zostanie system motywacyjny dla pozyskania pożądaných specjalistów (np. stypendia dla studentów, pomoc stypendialna dla nauczycieli zdobywających lub uzupełniających kwalifikacje o preferowanych kierunkach zgodnie z potrzebami kadrowymi)**

Struktura zatrudnienia nauczycieli w latach 2001-2005(w etatach)

	Stażyci	Kontraktowi	Mianowani	Dyplomowani	ogółem
2001/2002	179,7	277,06	1285,45	30,65	1772,87
	10,14%	15,63%	72,50%	1,73%	100%
2002/2003	134,25	305,53	1202,93	111,42	1754,13
	7,65%	17,42%	68,58%	6,35%	100%
2003/2004	101,24	302,22	1042,95	274,94	1721,35
	5,88%	17,56%	60,59%	15,97%	100%
2004/2005	93,97	318,36	877,04	445,17	1734,54
	5,42%	18,35%	50,56%	25,67%	100%
2005/2006	77,02	299,23	810,90	539,57	1726,72
	4,46%	17,33%	46,96%	31,25%	100%

Koszt kształcenia i subwencja w 2005r. na 1 ucznia

	Koszt kształcenia	Subwencja
Szkoły podstawowe	Średni 4198 zł Min. 3278zł Max. 7124zł	2984zł.
Gimnazja	Średni 4350zł Min. 4022zł Max. 5075zł	2910zł.
Licea ogólnokształcące	Średni 3594zł Min. 3207zł Max. 3898zł	3036zł.
Zespoły szkół zawodowych	Średni 3695zł Min. 2426zł Max. 4703zł	3135zł.
Zespoły szkół specjalnych	Średni 13454zł Min. 10681zł Max. 20420zł	8760zł.

WYNIKI EGZAMINU GIMNAZJALNEGO 2005r.

Miasto	Część humanistyczna		Część matematyczno-przyrodnicza	
	Średnia l. pkt	Miejsce	Średnia l. pkt	Miejsce
Chorzów	35,69	1	23,88	2
Katowice	33,94-35,16	2	24,52-25,39	1
Siemianowice	32,79-33,93	5	21,7-22,24	7
Świętochłowice	32,79-33,93	6	21,7-22,24	8
Ruda Śląska	32,79-33,93	4	22,25-23,12	5
Piekary Śląskie	33,94-35,16	3	23,13-24,51	3
Bytom	32,02-32,78	7	21,7-22,24	6
Zabrze	31,84-32,01	8	22,25-23,12	4

Maksymalna liczba możliwych do uzyskania punktów za każdą część wynosi 50

WYNIKI MATURY (NOWEJ) – CZERWIEC 2005r.

Szkoła	Liczba zdających	zdało	% zdanych	Nie zdało
I LO	250	248	99,2	2
II LO	125	112	89,6	13
III LO	217	214	98,61	3
IV LO	167	160	95,8	7
V LO (ZSTiO nr 3)	64	60	93,75	4
VI LO (ZSE)	27	26	96,29	1
LO Katolickie	21	21	100	0
I LP (ZSTiO nr1)	43	26	60,46	17
II LP (ZST nr 2)	42	22	52,4	20
III LP (ZSTiO nr 3)	37	25	67,6	12
V LP (ZSG-U)	12	8	66,66	4
VI LP (ZSE)	28	27	96,42	1
Chorzów	1033	949	91,8	84
Woj. Śląskie			88,6	
Polska			85,8	

**Zapis z uchwały Nr XIV/121/95 w sprawie
„Programu Edukacyjnego dla miasta Chorzowa”**

5 lipca 1995r.

**Mając na uwadze warunki rozwoju
nowoczesnego miasta, Zarząd Miasta
podejmie inicjatywę ulokowania w
Chorzowie szkoły wyższej, stosownie do
potrzeb i możliwości w tym zakresie**

KSZTAŁCENIE NA POZIOMIE WYŻSZYM W CHORZOWIE (2005r.)

- 1. Szkoła Zarządzania Uniwersytetu Śląskiego –**
studiuje 737 studentów - adres: ul. 75 Pułku Piechoty 1
- 2. Wyższa Szkoła Bankowa –**
studiuje 5.860 studentów ul. Wandy 66 , ul. Sportowa 25
- 3. Górnośląska Wyższa Szkoła Przedsiębiorczości –**
studiuje 1.923 studentów, ul. Racławicka 23
- 4. Śląska Wyższa Szkoła Informatyki –**
studiuje 322 studentów ul. Sportowa 21
- 5. Kolegium Pracowników Służb Społecznych –**
adres: ul.Metalowców 7 – rozpocznie funkcjonowanie od
15.02.2006r.

POLITYKA EDUKACYJNA MIASTACHORZOWA

CELE SZCZEGÓŁOWE (1)

- **Zapewnienie równych szans i warunków dostępności do szkół i placówek oświatowych**
- **Zapewnienie wysokiego poziomu kształcenia**
- **Zapewnienie odpowiednich warunków wychowania i opieki**
- **Zapewnienie bezpieczeństwa uczniom i eliminowanie zjawisk patologicznych.**
- **Rozwój kadry pedagogicznej.**
- **Rozwój materialnej bazy oświatowo-wychowawczej.**
- **Usprawnienie systemu organizacji i zarządzania oświatą.**
- **Wzmocnienie opieki psychologicznej i doradztwa zawodowego dla uczniów.**
- **Stworzenie warunków dla edukacji osób ze specjalnymi potrzebami edukacyjnymi.**
- **Tworzenie warunków rozwoju fizycznego dzieci i młodzieży.**

POLITYKA EDUKACYJNA MIASTA CHORZOWA

CELE SZCZEGÓŁOWE (2)

- **Rozwijanie edukacji informatycznej.**
- **Zapewnienie wysokiego poziomu nauczania języków obcych.**
- **Rozwijanie kształcenia ustawicznego.**
- **Ułatwienie rozwoju szkół i placówek niepublicznych, uzupełniających miejską ofertę oświatową.**
- **Wspieranie szkolnictwa wyższego w Chorzowie.**
- **Rozwijanie współpracy z organizacjami pozarządowymi.**
- **Wspieranie współpracy międzynarodowej.**
- **Realizowanie programów edukacji regionalnej, ekologicznej i kultury fizycznej oraz programu wychowywania do życia w rodzinie.**