

KARTA PRAW RODZINY
podstawą polityki społecznej
Miasta Chorzów

Joachim Otte
Zastępca Prezydenta Miasta

Seminarium: Wspólnota lokalna dla rodziny

Katowice, 11 maja 2007r.

Wydział Teologiczny Uniwersytetu Śląskiego

POLITYKA RODZINNA (def.)

Całokształt norm prawnych, działań i środków uruchamianych przez państwo w celu stworzenia odpowiednich warunków życia dla rodziny; jej powstania, prawidłowego funkcjonowania i spełniania przez nią wszystkich społecznie ważnych ról

POLITYKA PRORODZINNA -określenie używane potocznie, mające charakter wartościujący. Jest to polityka sprzyjająca rozwojowi rodziny i zaspakajaniu jej potrzeb.

GŁÓWNE ELEMENTY POLITYKI PRORODZINNEJ

- **Zmiana sytuacji demograficznej i struktury rodzin**
- **Poprawa kondycji finansowej rodzin**
- **Poprawa warunków mieszkaniowych**
- **Wychowanie młodego pokolenia**
- **Opieka nad dzieckiem**
- **Pomoc rodzinom zagrożonym dysfunkcjami**
- **Poprawa zdrowotności rodziny**
- **Ochrona prawna rodziny**
- **Rodzina w kulturze i mediach**

SYNOD BISKUPÓW, zebrany w 1980r., wyraźnie zalecił opracowanie „KARTY PRAW RODZINY” i przedłożenie jej wszystkim zainteresowanym. STOLICA APOSTOLSKA, po zasięgnięciu opinii Konferencji Episkopatów, przedłożyła (październik 1983r.)

KARTEŃ PRAW RODZINY

i wzywa wszystkie państwa, organizacje międzynarodowe oraz wszystkie instytucje i osoby do poszanowania tych praw, do zapewnienia rzeczywistego ich uznawania i przestrzegania.

AKTUALNIE REALIZOWANE PROGRAMY POLITYKI SPOŁECZNEJ – CHORZÓW 2007r.

- **Karta Praw Rodziny (Uchwała RM Nr XLVI/402/97);**
- **Strategia Rozwiązywania Problemów Społecznych Chorzowa do roku 2020. (Uchwała RM Nr XLI/815/05)**
- **Roczny program współpracy z organizacjami pozarządowymi**
- **Program wychowania do życia w rodzinie (Uchwała Nr XXVIII/235/96 RM z dnia 14.03.1996r.),**
- **Program pomocy i wsparcia na rzecz osób starszych – mieszkańców Chorzowa (Uchwała Nr XXVII/530/04 RM z dnia 25.11.2004r.);**
- **Miejski Program Profilaktyki i Rozwiązywania Problemów Alkoholowych;**
- **Program Samorządowy pn. „Chorzów Miastem Wyrównanych Szans” (Uchwała Nr XL/506/01 RM z dnia 11.05.2001r.);**
- **Program promocji zdrowia dla miasta Chorzowa (Uchwała Nr XVII/156/95 RM z dnia 28.09.1995r.);**
- **Program ochrony zdrowia psychicznego w Chorzowie (Uchwała Nr IX/88/95 RM z dnia 19.01.1995r.);**

STRATEGIA ROZWIĄZYWANIA PROBLEMÓW SPOŁECZNYCH CHORZOWA DO 2020R.

Głównym kierunkowym zamierzeniem strategii jest stworzenie takiego kompleksowego systemu zintegrowanych działań, lokalnych organizacji i instytucji pomocowych, by każdy mieszkaniec Chorzowa, który znajdzie się w trudnej sytuacji życiowej - niezależnie od charakteru tych trudności - miał szansę znaleźć miejsce, gdzie udzielona mu zostanie pomoc czy wsparcie w rozwiązywaniu jego problemów.

PRIORYTETY ZASAD STRATEGII ROZWIĄZYWANIA PROBLEMÓW SPOŁECZNYCH CHORZOWA

- **Zapewnienie partnerskiej współpracy z organizacjami pozarządowymi**
- **Podejmowanie działań zgodnych z zasadą pomocniczości**
- **Preferowanie rozwiązań środowiskowych przed instytucjonalnymi**
- **Preferowanie długofalowych działań opartych na pracy socjalnej przed doraźnymi rozwiązaniami finansowymi**

PRIORYTETY STRATEGICZNE LOKALNEJ POLITYKI SPOŁECZNEJ CHORZOWA

- **WSPIERANIE RODZINY** (*Karta Praw Rodziny*)
- **WYRÓWNYWANIE SZANS ROZWOJOWYCH
DZIECI I MŁODZIEŻY** (*Zasada prymatu spraw
dziecka i młodego pokolenia w życiu społeczności*)
- **TWORZENIE WARUNKÓW GODNEGO ŻYCIA
SENIORÓW** (*Zasada solidarności międzypokoleniowej*)
- **PROGRAMY ADRESOWANE – niepełnosprawność,
bezrobocie, uzależnienia, bezradność, długotrwała
choroba** (*zasada solidaryzmu wobec jednostki i grup w
potrzebie*)

DIAGNOZA PROBLEMÓW SPOŁECZNYCH CHORZOWA

KTO?

- **Wydział Zdrowia i Pomocy Społecznej UM Chorzów**
- **Ośrodek Pomocy Społecznej**
- **Powiatowy Urząd Pracy**
- **Radni**
- **Prezydent Miasta**
- **Organizacje Pozarządowe**
- **Seminaria, Konferencje**
- **MAPA PROBLEMÓW RODZINY – projekt sfinansowany przez Fundusz PHARE w 1998r., zrealizowany przez Zespół Pracowników Uniwersytetu Śląskiego, pod kierunkiem Prof. Wojciecha Świątkiewicza**

SKŁADOWE DIAGNOZY PROBLEMÓW SPOŁECZNYCH RODZIN CHORZOWSKICH

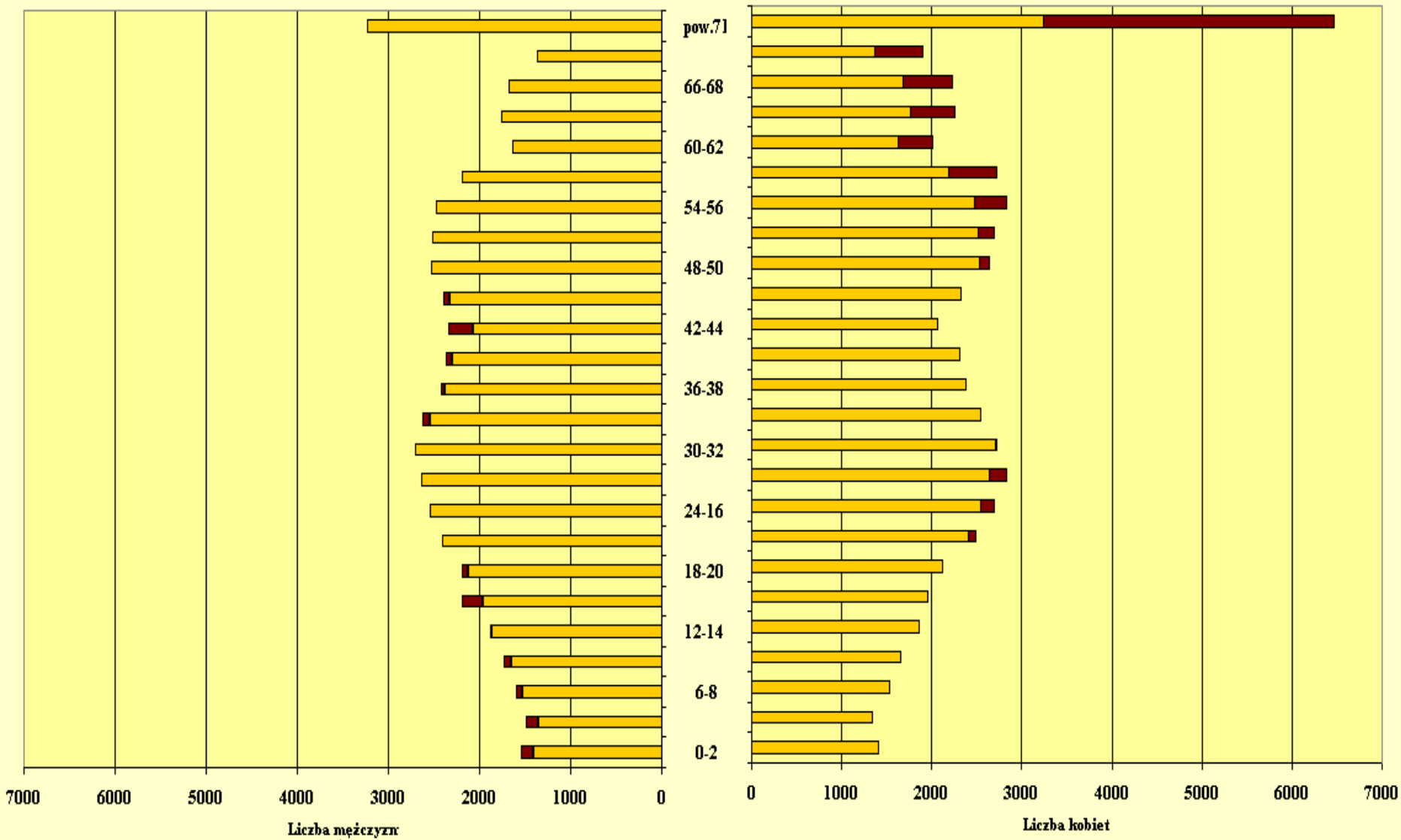
- **„Piramida” wiekowa mieszkańców Chorzowa**
- **Zmiany demograficzne w miastach aglomeracji katowickiej**
- **Struktura procentowa mieszkańców wg ekonomicznych grup wiekowych**
- **„Bermudzki” obszar bezrobocia**
- **Porównanie struktury poziomu wykształcenia i bezrobocia w Chorzowie**
- **Struktura bezrobotnych w Chorzowie wg wykształcenia**
- **Przeciętne wynagrodzenie miesięczne brutto**
- **Struktura rodzin chorzowskich (2002r.)**
- **Struktura środowisk rodzinnych**
- **Odsetek osób w gospodarstwie domowych zagrożonych ubóstwem**
- **Z felietonu GN**
- **Budżet Miasta Chorzowa 2006**

„PIRAMIDA” WIEKU MIESZKAŃCÓW CHORZOWA

Mężczyźni

Wiek

Kobiety



ZMIANY DEMOGRAFICZNE W MIASTACH AGLOMERACJI KATOWICKIEJ (2005r.) w promilach

	Przyrost naturalny	Saldo migracji	Przyrost ludności
BYTOM	- 2,4	- 5,8	- 8,2
CHORZÓW	- 4,7	+ 0,3	- 4,4
KATOWICE	- 3,6	- 3,5	- 7,1
PIEKARY	- 2,5	- 2,9	- 5,4
RUDA ŚL.	- 1,7	- 4,0	- 5,7
SIEMIANOWICE	- 2,2	- 5,6	- 7,8
ŚWIĘTOCHŁOWICE	- 1,7	- 5,8	- 7,5
Górnośląski Związek Metropolitalny	- 2,1	- 3,7	- 5,8
Woj.Śląskie	- 1,2	- 1,8	- 3,0

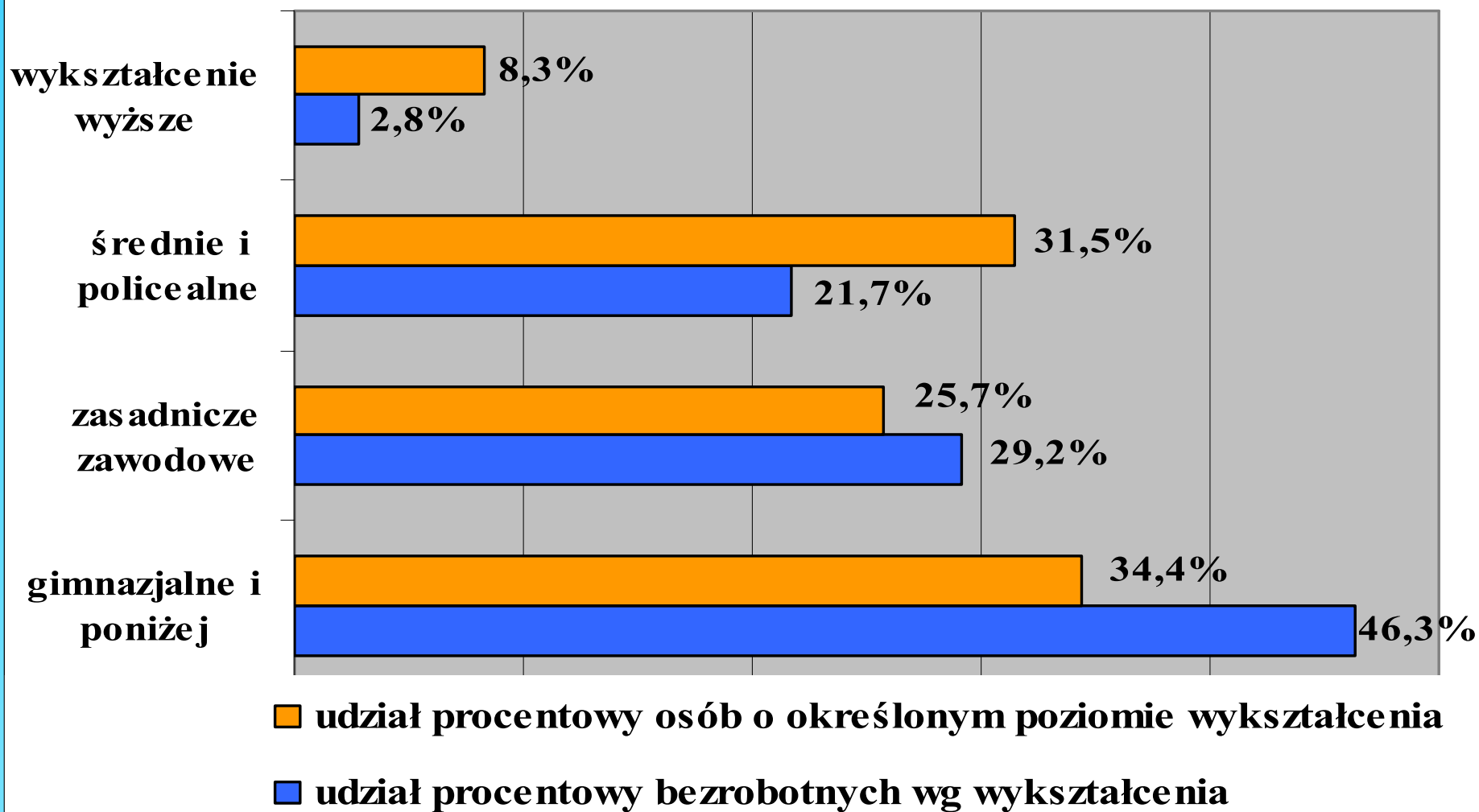
STRUKTURA PROCENTOWA MIESZKAŃCÓW WG EKONOMICZNYCH GRUP WIEKOWYCH (2005r.)

	Przedprodukc.	Produkcyjny	Poprodukc.
BYTOM	18.2	65.0	16.8
CHORZÓW	18.1	63.6	18.3
KATOWICE	16.7	65.1	18.2
PIEKARY	18.1	65.3	16.6
RUDA ŚL.	19.4	65.7	14.8
SIEMIANOWICE	17.4	66.3	16.2
ŚWIĘTOCHŁOWICE	18.7	66.2	15.1
Górnośląski Związek Metropolitalny	17.5	66.4	16.1
Woj.Śląskie	18.9	65.4	15.7
Polska	20,6	64,0	15,4

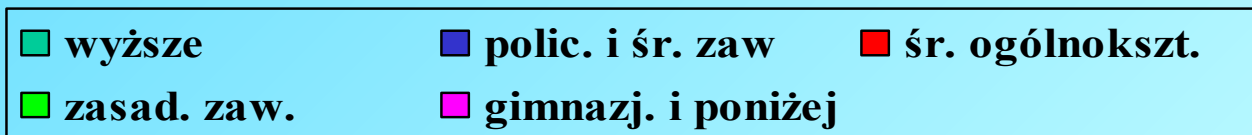
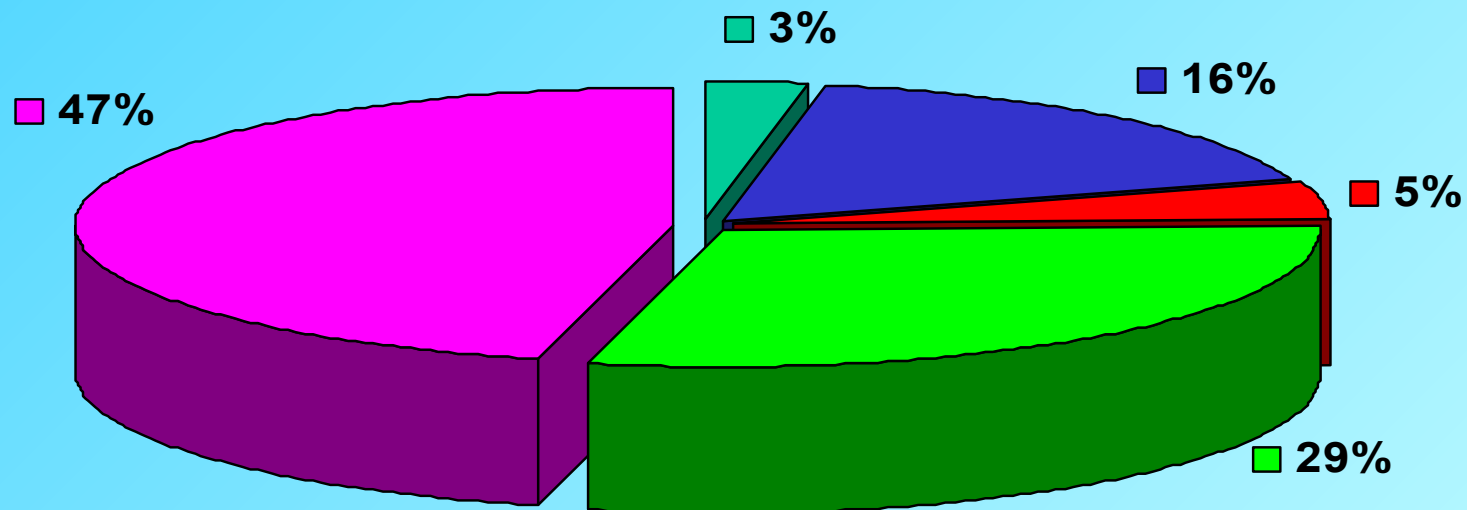
„BERMUDZKI OBSZAR BEZROBOCIA” Stopa procentowa miast o najwyższym bezrobociu w woj. śląskim (XI 2005) (X 2006) (II 2007)

ŚWIĘTOCHŁOWICE	25,7%	22,3%	21,9%
BYTOM	24,2%	21,6%	20,5%
ZABRZE			18,7%
SIEMIANOWICE ŚL.	24,1%	20,2%	18,5%
CHORZÓW	22,2 %	18,9%	18,0%
Informacyjnie			
KATOWICE	7,1%	5,9%	5,4%
POLSKA			14,9%

Porównanie Struktury Poziomu Wykształcenia i Bezrobocia w Chorzowie (2005)



Struktura bezrobotnych w Chorzowie według wykształcenia (31.03.2007r.)



NAJNIŻSZE PRZECIĘTNE MIESIĘCZNE WYNAGRODZENIA BRUTTO W AGLOMERACJI KATOWICKIEJ (2005R.)

1. Piekary Śląskie	2022 zł
2. Mysłowice	2081 zł
3. Świętochłowice	2107 zł
4. Chorzów	2124 zł

Informacyjnie

Katowice	3396 zł
Woj.Śląskie (średnia)	2587 zł

RODZINY CHORZOWSKIE (2002r.)

	z dziećmi	bez dzieci	ogółem
Małżeństwa	15 577	9 217	24 794
Partnerzy	731	629	1 360
Matki z dziećmi	5 833	-	5 833
Ojcowie z dziećmi	782	-	782
RAZEM	22 923	9 846	32 769

ODSETEK OSÓB W GOSPODARSTWACH DOMOWYCH ZAGROŻONYCH UBÓSTWEM (poniżej minimum egzystencji) - (Polska 2004)

- Gospodarstwa jednoosobowe 3,3%**
- Małżeństwa bez dzieci na utrzymaniu 2,8%**
- Małżeństwa z jednym dzieckiem na utrzymaniu 6,4%**
- Małżeństwa z 2 dzieci na utrzymaniu 9,7%**
- Małżeństwa z 3 dzieci na utrzymaniu 21,4%**
- Małżeństwa z 4 i więcej dzieci na utrzymaniu 40,1%**
- Matka lub ojciec z dziećmi na utrzymaniu 15,2%**
- Ogółem 11,8%**

Ważniejsze wydatki budżetu miasta, 2006r.

Dział	Nazwa	Kwota w mln. zł.	%
801,854	Oświata i wychowanie	120,3	39,4
852,853	Pomoc społeczna, zadania polityki społecznej	79,5	26,0
750	Administracja publiczna	20,3	6,7
600	Transport i łączność	24,3	8,0
921	Kultura i ochrona dziedzictwa kulturowego	11,4	3,7
900	Gospodarka komunalna i ochrona środowiska	12,2	4,0
926	Kultura fizyczna i sport	10,7	3,5
700	Gospodarka mieszkaniowa	4,8	1,6
851	Ochrona zdrowia	8,8	2,9
754	Bezpieczeństwo publiczne i ochrona ppoż.	7,1	2,3
	RAZEM	305,1	100

GOŚĆ NIEDZIELNY 29.04.2007r.
Felieton Ks. Tomasza Horaka
pt. Polityka prorodzinna

Cytat z felietonu:

Wypowiedź kobiety: „*Mam ośmioro dzieci. Każde chciane, każde planowane. Nie przelewa się nam, ale nikt głodny nie chodzi. Sąsiadka nie ma dzieci i to u nich też jest chciane i planowane. Mówi, że tak wygodniej. Ostatnio nie pracuje, ma zasilek. Popracuje, znowu na zasilek. Lata do emerytury liczą się jej. A ja?..*”

...”Ja nie narzekam na swój los. Kochane dzieci, wspaniały mąż, ale czy to jest sprawiedliwe? Za dwadzieścia lat ona dostanie emeryturę ze składek moich dzieci. Czy to będzie sprawiedliwe?”

Ksiądz: „*Jestem pełen uznania i podziwu dla waszej chrześcijańskiej postawy...*”

Kobieta: „*Tylko niech ojciec nie próbuje z tej beczki. Chrześcijanka to ona, ta moja sąsiadka. W kościele prawie codziennie, zaangażowana w kółku charytatywnym, wychwalana, ile to ona dobrego robi. Ona w chwale, a ja czasem rąk i nóg nie czuję ze zmęczenia. A bywa, że i do kościoła się spóźnię.*”

LOKALNY SYSTEM POMOCY DZIECKU I RODZINIE W CHORZOWIE

INFRASTRUKTURA

Placówki profilaktyczne

Placówki wczesnej pomocy rodzinie

Placówki zastępczej opieki rodzinnej

Placówki opiekuńczo-wychowawcze

**Placówki pomocy niedostosowanym
społecznie**

LOKALNY SYSTEM POMOCY DZIECKU I RODZINIE

PLACÓWKI PROFILAKTYCZNE

- **Przedszkola**
- **Szkoły**
- **Poradnia Psychologiczno-Pedagogiczna**
- **Poradnie stowarzyszeń**

Liczba przedszkolaków w Chorzowie

ROK	Liczba dzieci w wieku 3-6 lat w Chorzowie	Liczba dzieci uczęszczających do przedszkola	%
2000	4540	2809	62
2002	4281	2772	65
2004	4012	2932	73
2006	3715	2830	76

**Dofinansowanie pobytu w przedszkolu dla
dzieci z rodzin w których dochód na
członka rodziny nie przekracza
671zł brutto na miesiąc**

Kwota dofinansowania 1 143 172 zł.

Liczba dofinansowanych dzieci 900

Specjalna oferta edukacyjna dla dzieci w szkołach podstawowych i gimnazjach chorzowskich

- **Klasy integracyjne** 44
- **Klasy specjalne** 42
- **Klasy autystyczne** 3
- **Klasy sportowe** 39
- **Klasy usportowione** 31
- **Gimnazjum akademickie** 1

PORADNICTWO PROWADZONE PRZEZ STOWARZYSZENIA (2006r.)

OŚRODEK PROMOCJI RODZINY STOWARZYSZENIE NA RZECZ RODZINY

- Poradnictwo rodzinne i specjalist.,
poradnictwo dla dzieci i młodzieży 1119p
- Prowadzenie terapii rodzin 1075h
- Poradnictwo prawne z zakresu
prawa rodzinnego 418p
- Prowadzenie zajęć warsztatowych dla
rodziców i wychowawców oraz dzieci i
młodzieży 539h

BIURO PORAD OBYWATELSKICH CHORZOWSKIE STOWARZYSZENIE POMOCY SERCE

- Mieszaniowa, praca i bezrobocie 780p
- Pomoc społeczna i problemy rodzinne 555p
- Zdrowie i niepełnosprawność 61p
- Ubezpieczenia społ. 175p
- Sprawy majątkowe 308p
- Wymiar sprawiedliwości 181p
- Obywatel, a urząd 67p
- Inne 145p

LOKALNY SYSTEM POMOCY DZIECKU I RODZINIE

PLACÓWKI WCZESNEJ POMOCY RODZINIE

- **OŚRODEK POMOCY SPOŁECZNEJ**
- **POWIATOWY URZĄD PRACY**
- **Ośrodek Interwencji Kryzysowej (Dom Dziecka)**
- **Specjalistyczny Ośrodek Wsparcia
dla Ofiar Przemocy w Rodzinie (OPS)**
- **Ośrodek Pomocy Osobom Uzależnionym od Alkoholu**
- **Mieszkania Chronione dla Ofiar Przemocy**

ŚRODKI WYDATKOWANE PRZEZ OPS W LATACH 2002-2006

- 2002r. 27,6 mln zł**
- 2003r. 32,2 mln zł.**
- 2004r. 45,5 mln zł.**
- 2005r. 52,8 mln zł.**
- 2006r. 64,3 mln zł.**

CHARAKTERYSTYKA KLIENTÓW OŚRODKA

POMOCY SPOŁECZNEJ ROK 2006

Powód trudnej sytuacji życiowej	Liczba rodzin	Liczba osób w rodzinach	% do ogółu rodzin korzystających z pomocy OPS
Ubóstwo	3.339	8779	57%
Sieroctwo	39	140	0,5%
Bezdomność	99	136	2%
Potrzeba ochrony macierzyństwa	234	989	4%
Bezrobocie	3.847	10.763	66%
Niepełnosprawność	1.398	3.137	24%
Długotrwała choroba	546	957	9%
Bezradność w sprawach opiekuńczo-wychowawczych	727	2.584	12%
Alkoholizm	75	215	1%
Narkomania	4	8	-
Problemy po opuszczeniu zakładu karnego	28	52	0,5%

PRZYKŁADOWE FORMY POMOCY DZIECKU I RODZINIE

- **Żywnienie dzieci w szkołach - 2150 dzieci**
- **Żywnienie dzieci w przedszkolach - 485 dzieci**
- **Stypendia socjalne - 1669 dzieci, średnia wartość stypendium około 60zł**
- **Dofinansowanie wyjazdów na kolonie letnie - 883 dzieci**
- **Dofinansowanie wyjazdów śródrocznych - 1065 dzieci**
- **Dodatki mieszkaniowe - 7600/miesiąc,
średni dodatek - 172zł**
- **Zaliczki alimentacyjne – 945 rodzin,
średnia zaliczka - 168zł**

Prace społecznie- użyteczne

- Liczba osób skierowanych do PSU– 596
- Podjęło prace społ.- użyteczne – 487 osób
- Okres pozostawania w programie – min. 1 miesiąc, max – 8 m-cy,
- Liczba osób które otrzymały stałe zatrudnienie – 71,
- Wyplacona kwota świadczeń – 532.880 zł.
- Liczba pracodawców – 67
- Liczba godzin pracy -93.520 (550 et.)



Odpowiedzi Uczestników Programu PSU na pytanie: Jakie korzyści wynikają z podjęcia pracy społecznie użytecznej?

- **Kontakt z ludźmi – pracodawcami, innymi pracownikami i mieszkańcami placówki**
- **Korzyści finansowe**
- **Mniejsza zależność od pomocy społecznej**
- **Uznanie ze strony żony i dzieci**
- **Zdobywanie nowych umiejętności i kwalifikacji**
- **Rozwijanie zdolności (lubię robić dekoracje)**
- **Samozadowolenie**
- **Powrót do życia społeczności lokalnej**
- **Uznanie sąsiadów**
- **Większa pewność siebie**
- **Poczucie bycia potrzebnym, przydatnym**
- **Zawarcie nowych znajomości**
- **Częściej wychodzę z domu**
- **Chce mi się o siebie zadbać**
- **Rzadziej zaglądam do kieliszka**
- **Chce mi się żyć, mam cel**
- **Zrozumiałem, że jednak coś potrafię, jestem coś wart**
- **Dzieci nie muszą się za mnie wstydzic**

LOKALNY SYSTEM POMOCY DZIECKU I RODZINIE

PLACÓWKI ZASTĘPCZEJ OPIEKI RODZINNEJ (2007r.)

- **Rodziny zastępcze niespokrewnione – 39 rodzin, 53 dzieci**
- **Rodziny zastępcze spokrewnione – 207 rodzin, 243 dzieci**
- **Pogotowia rodzinne – 4 pogotowia, 39 dzieci**

LOKALNY SYSTEM POMOCY DZIECKU I RODZINIE

Placówki Opiekuńczo-Wychowawcze

```
graph TD; A[Placówki Opiekuńczo-Wychowawcze] --> B[Placówki wsparcia dziennego dla dzieci i młodzieży]; A --> C[Całodobowe placówki opiekuńczo-wychowawcze];
```

**Placówki
wsparcia
dziennego dla
dzieci i młodzieży**

**Całodobowe
placówki
opiekuńczo-
wychowawcze**

CAŁODOBOWE PLACÓWKI OPIEKUŃCZO-WYCHOWAWCZE

- **Dom Dziecka + 2 filie – 60 miejsc**
- **Rodzinny Dom Dziecka Nr 1 – 6 miejsc**
- **Rodzinny Dom Dziecka Nr 2
(prowadzony przez Stowarzyszenie Na
Rzecz Rodziny) – 6 miejsc**

PLACÓWKI WSPARCIA DZIENNEGO DLA DZIECI I MŁODZIEŻY

Świetlice socjoterapeutyczne:

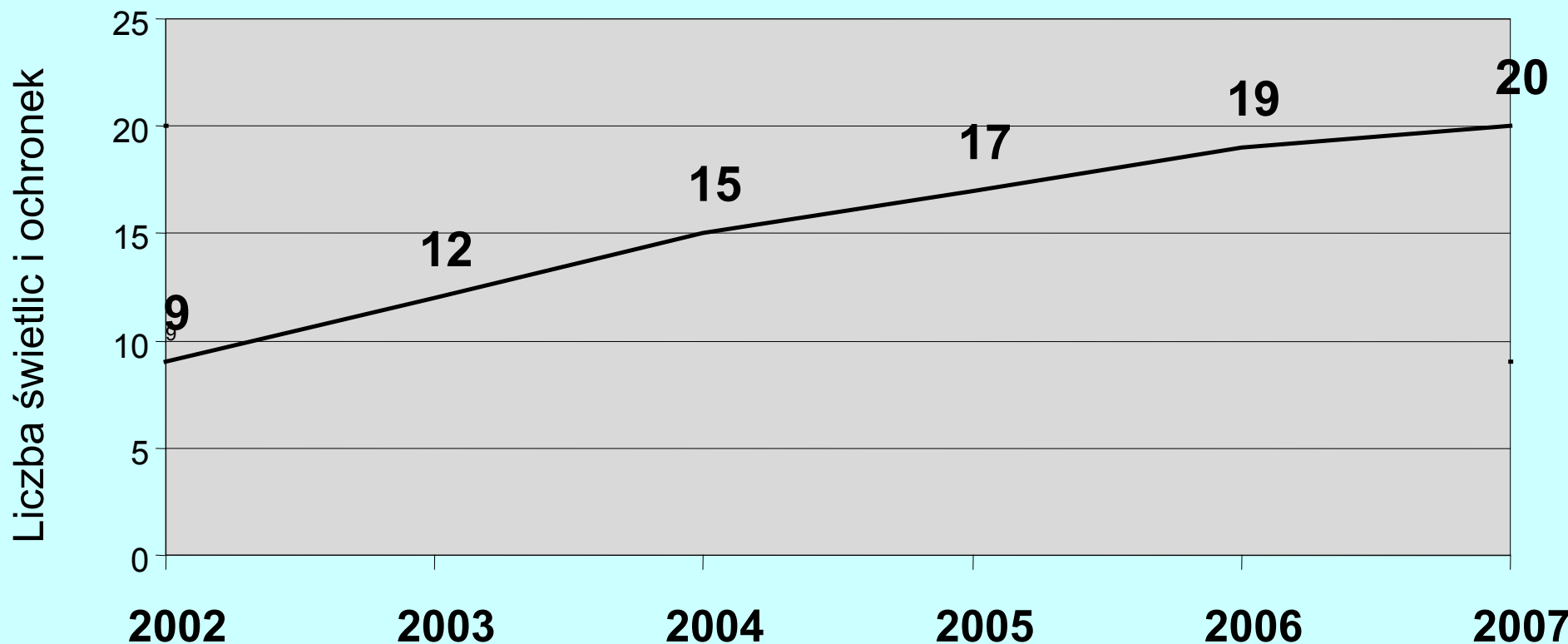
- **Świetlica OPS**
- **Świetlica Poradni Psychologiczno-Pedagogicznej**
- **Świetlica Stowarzyszenia Na Rzecz Rodziny**
- **Dzienny Ośrodek Socjoterapii Stowarzyszenie Na Rzecz Rodziny**

PLACÓWKI WSPARCIA DZIENNEGO DLA DZIECI I MŁODZIEŻY

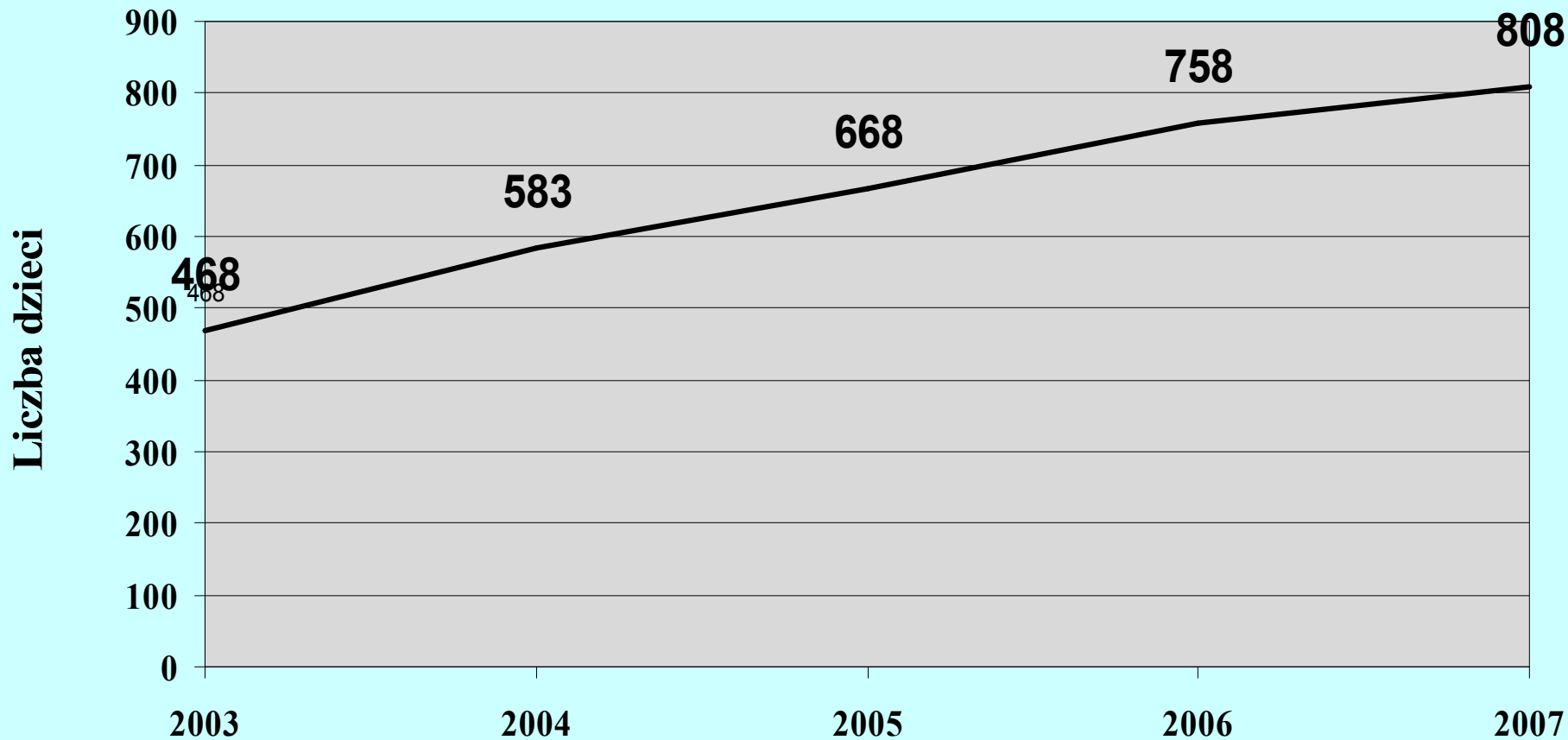
Świetlice środowiskowe i ochronki:

- **Świetlica OPS**
- **Klub Młodzieżowy OPS**
- **Świetlica Romska OPS**
- **6 Świetlic Środowiskowych „Chatka” Chorzowskiego Stowarzyszenia Pomocy SERCE**
- **Świetlica Towarzystwa Przyjaciół Dzieci**
- **Świetlica Integracyjna Polskiego Stowarzyszenia Na Rzecz Dzieci z Upośledzeniem Umysłowym**
- **Świetlica Zgromadzenia Sióstr Miłosierdzia św. Wincentego a Paulo**
- **Ochronka Parafialna Parafii WNMP w Chorzowie Batorym**
- **Ochronka Parafialna Parafii JCHDP w Chorzowie Batorym**

Sieć świetlic środowiskowych i ochronek w Chorzowie (lata 2002-2007)



Ogólna liczba dzieci w świetlicach środowiskowych i ochronkach w Chorzowie w latach 2003-2007



ZADANIA WYKONYWANE WE WSPÓŁPRACY Z ORGANIZACJAMI POZARZĄDOWYMI

- **Domy Dziennego Pobytu – Chorzowskie Stow. Pomocy SERCE
CARITAS Archidiecezji Katowickiej**
- **Świetlice środowiskowe – Chorzowskie Stow. Pomocy SERCE
Stowarzyszenie Na Rzecz Rodziny**
- **Wolontariat na rzecz osób najstarszych – Stow. Na Rzecz Rodziny**
- **Kluby Seniora – Chorzowskie Stow. Pomocy SERCE**
- **Programy adresowane – Towarzystwo Ochrony Praw i Godności
Dziecka WYSPA, Śląska Fundacja „Pomoc
Niepełnosprawnym”, Polskie Stow. Pomocy
Osobom z Upośledzeniem Umysłowym**
- **Uzupełnienie zabezpieczenia socjalnego w żywność – Stow. BANK
ŻYWNOŚCI**
- **Uzupełnienie zabezpieczenia socjalnego w odzież – Fundacja Pomocy
Polakom z Norwegii**
- **Dom Pomocy Społecznej św. Florian (d.Styria) - CARITAS**

WSPÓŁPRACA Z PARAFIAMI I STOWARZYSZENIAMI KOŚCIELNYMI W ZAKRESIE POMOCY SPOŁECZNEJ

- **Świetlice i ochronki – Parafia Jezusa Chrystusa Dobrego Pasterza,
Parafia Wniebowzięcia Najświętszej Marii
Panny, Zgromadzenie Sióstr św. Wincentego
a Paulo**
- **Dom Dziennego Pobytu – CARITAS Archidiecezji katowickiej**
- **Stacja Opieki dla osób starszych – CARITAS**
- **Dom Pomocy Społecznej św. Florian – CARITAS**
- **Wydzierżawianie pomieszczeń**
 - **na Dom Dziennego pobytu – Parafia św. Ducha**
 - **na Dom Dziennego pobytu Chorych na Alzheimerera – Parafia św.
Barbary**



Dom Dziennego Pobytu (dawny budynek kaplicy parafialnej) – prowadzony przez Chorzowskie Stowarzyszenie Pomocy SERCE

WNIOSKI

- **Rozszerzanie partnerskiej współpracy z organizacjami pozarządowymi (realizacja modelu państwa obywatelskiego)**
- **Wzmocnienie sieci poradnictwa rodzinnego**
- **Wspieranie rodzin wielodzietnych (uregulowania prawne, fiskalne)**
- **Rozszerzanie zastępczej opieki rodzinnej**
- **Wyrównywanie szans rozwojowych dzieci i młodzieży (świetlice środowiskowe, zajęcia pozalekcyjne, zajęcia rekreacyjne, sportowe i kulturalne)**
- **Promowanie rodziny jako wartości i rodzinności jako stylu życia (zadania samorządu, organizacji pozarządowych, mediów)**

UZASADNIENIE TEMATU SEMINARIUM *WSPÓLNOTA LOKALNA DLA RODZINY*

RODZINA jest czymś znacznie więcej niż tylko zwykłą jednostką prawną, społeczną bądź ekonomiczną.

RODZINA stanowi wspólnotę miłości i solidarności. Prawa ludzkie, chociaż ujęte jako prawa jednostki, posiadają podstawowy wymiar społeczny, wyrażający się w sposób zasadniczy i przyrodzony w rodzinie. Państwo, w tym samorząd, winno czynić wszystko, co możliwe, celem zabezpieczenia wszelkiej pomocy – politycznej, ekonomicznej, społecznej i prawnej – niezbędnej do umocnienia jedności i stabilności rodziny.

Według Karty Praw Rodziny